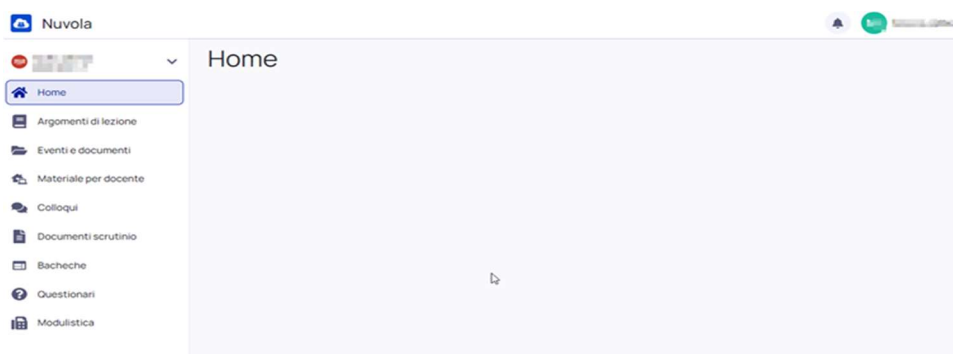


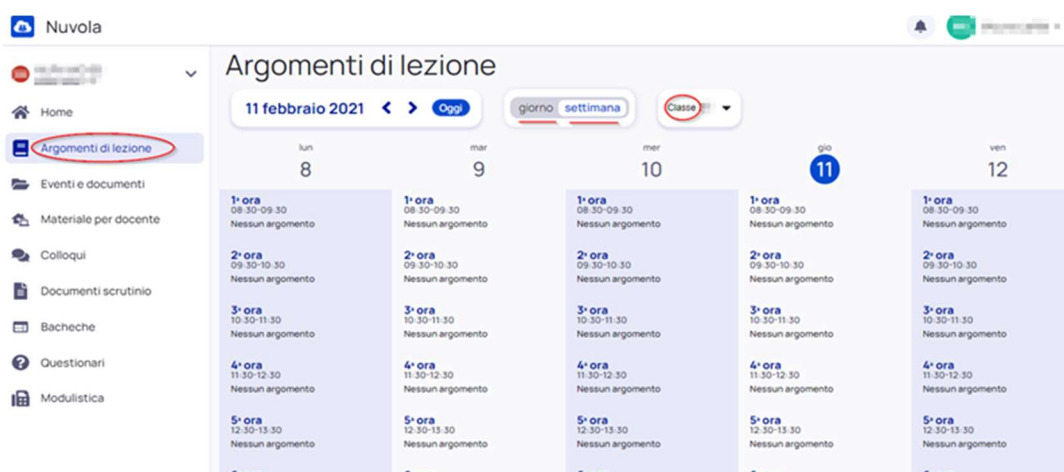
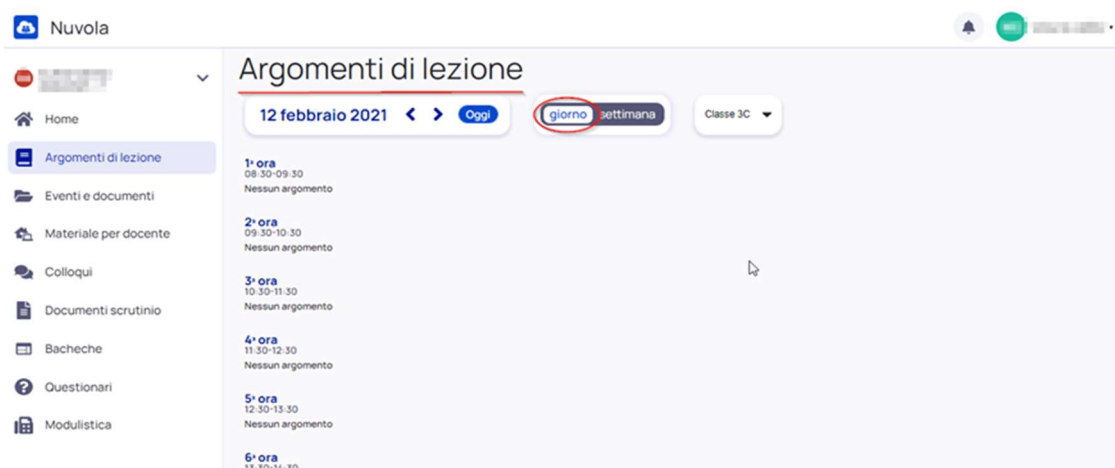
- Nella pagina principale, potete vedere nel menu a sinistra l'elenco delle voci disponibili.
- في الصفحة الرئيسية، إلى اليسار، يمكن رؤية قائمة الخدمات المتاحة.



- Argomenti di lezione:

Cliccando su Argomenti di Lezione viene visualizzato un calendario dove poter consultare gli argomenti di lezione registrati dai docenti giorno per giorno per le varie discipline (visibile anche settimanalmente).

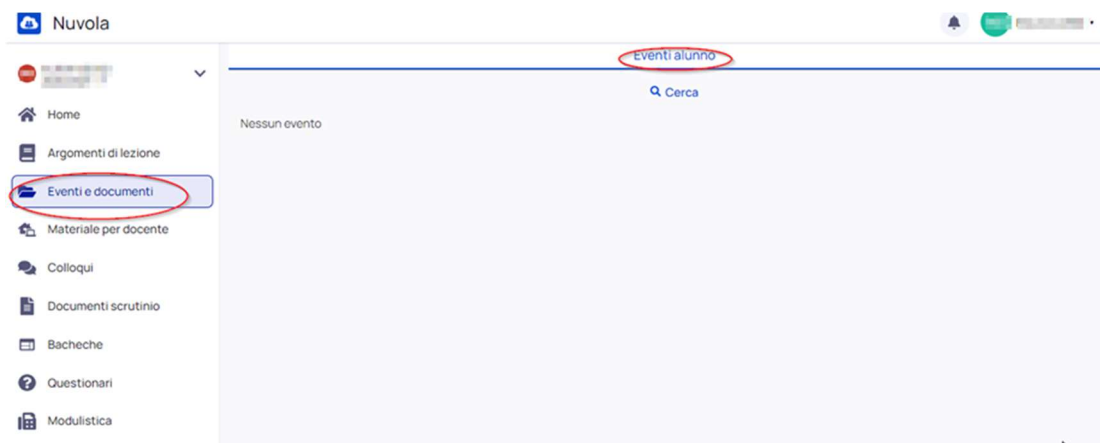
- موضوعات الدرس : Argomenti di lezione : يمكن متابعة موضوعات الدرس التي سجلها المعلمون يوميًا لمختلف المواد التعليمية كما في الصورة أدناه (تظهر أيضًا أسبوعيًا كما هو مبين في الصورة الثانيه أدناه).



- **Eventi e documenti:**

vengono visualizzati importanti comunicazioni da parte del Dirigente Scolastico o da parte dei docenti che riguardano la classe.

- الأحداث والوثائق : يتم عرض المراسلات/ المذكرات الهامة من مدير المدرسة أو من المعلمين بشأن الفصل الدراسي/ الصف.

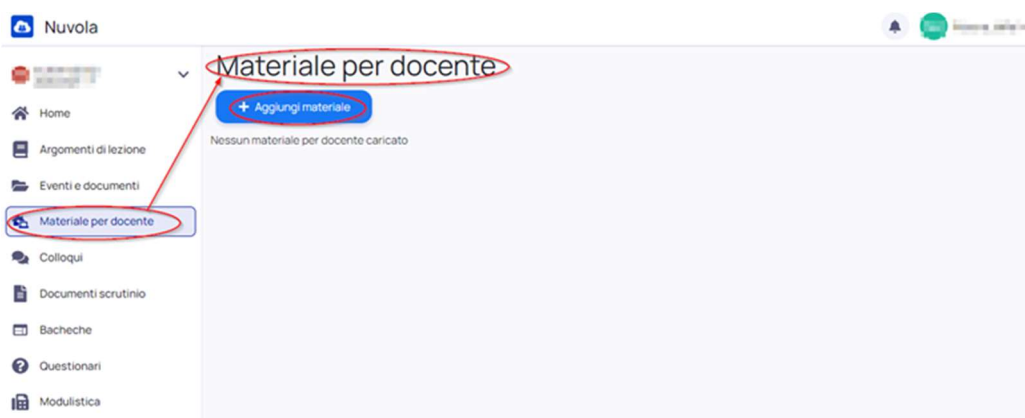


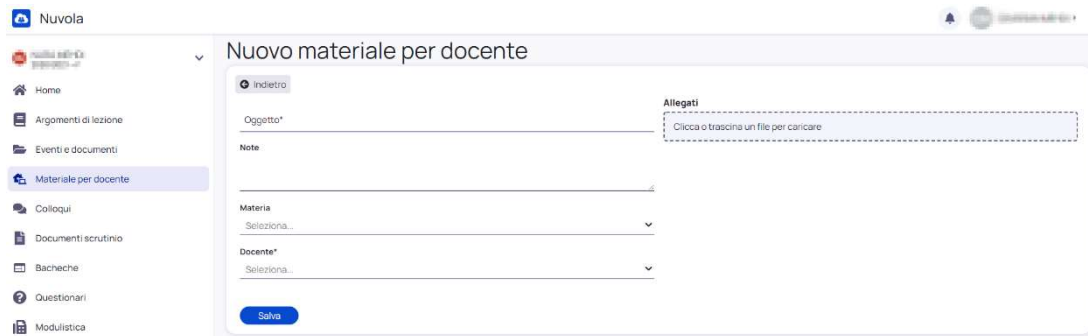
- **Materiale per docente:**

Possono essere caricati i compiti svolti dall'alunno, cliccando su +aggiungi materiale.

Cliccando su + aggiungi materiale, appare un Form intitolato "nuovo materiale per docente" da compilare con: Oggetto, nota, materia e nome docente. A destra si trova "Allegati", dove si possono caricare eventuali documenti.

- وسائل ومواد للمعلم **Materiale per docente**:
لتحميل الواجبات التي يؤديها التلميذ، انقر على مفتاح **+ aggiungi materiale** فيظهر نموذج بعنوان "nuovo materiale per docente"، يُملأ بما يلي: الموضوع **Oggetto**، ملاحظة **nota**، المادة التعليمية **materia** وإسم المعلم **nome docente**. إلى اليمين توجد خانة للمرفقات "Allegati"، حيث يمكن تحميل المستندات المطلوبة.

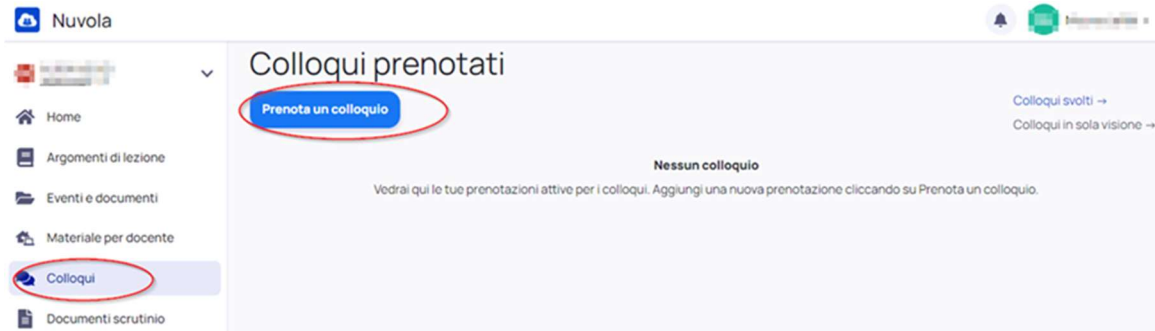




- Colloqui:

Per prenotare un colloquio già schedato dalla scuola, fai click su voce colloqui, apre un form. si può scegliere l'orario cliccando su "Prenota un colloquio"

- المقابلات: لحجز مقابلة مجدولة مسبقاً من قبل المدرسة، انقر على مفتاح المقابلات، يظهر نموذج حيث يمكن اختيار الوقت من خلال النقر على "احجز مقابلة" "Prenota un colloquio".



- Sotto la voce Documenti scrutinio, si possono trovare le schede di valutazione dell'alunno, cliccando sulla lista presente nella pagina.

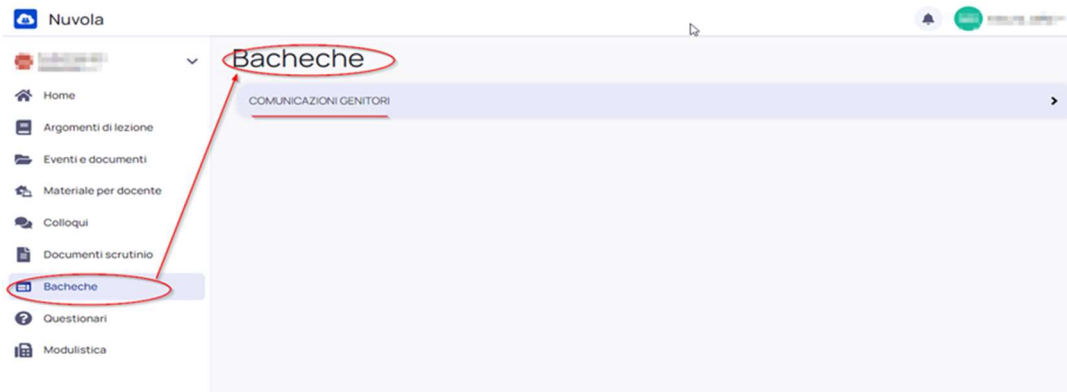
- تحت عنوان Documenti scrutinio، يمكن العثور على بطاقات تقييم عمل التلميذ بالنقر فوق القائمة الموجودة ضمن الصفحة، ثم انقر على الرابط scheda di valutazione.



- Bacheche: cliccando su bacheche appare una pagina con lista di comunicazioni.

Fai click sulla comunicazione scelta, si apre una nuova pagina con un elenco dettagliato.

- لوحات الملاحظات Bacheche: بالنقر على لوحات الملاحظات تظهر صفحة تتضمن قائمة بالمراسلات والمذكرات. انقر فوق المراسلة المختارة، تفتح صفحة جديدة بقائمة مفصلة.



- Questionari: questa è la sessione dove si trovano i questionari che la scuola chiede la compilazione.

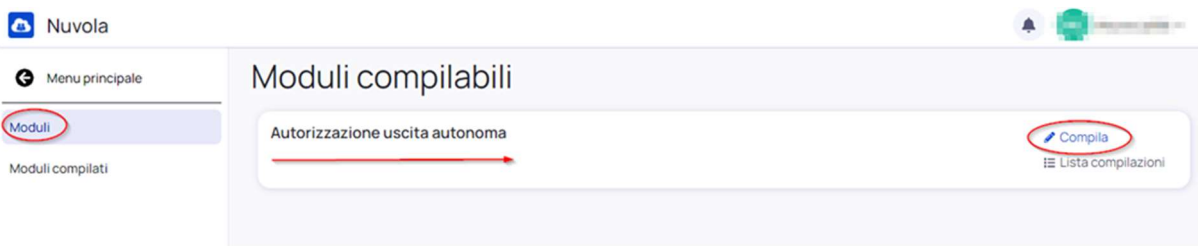
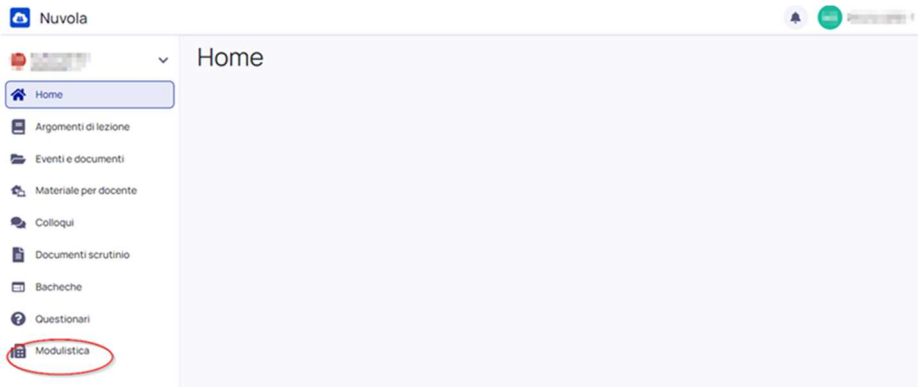
• الاستبيانات: هذه هي المساحة المخصصة للاستبيانات التي تطلب المدرسة تعبئتها بالمعلومات المناسبة.



- Sotto la voce Modulistica, si trovano tutti i moduli da compilare (esempio: Autorizzazione uscita autonoma), che si possono scaricare o compilare e spedire online.

Si può controllare i moduli già compilati ed inviati, cliccando sulla voce moduli compilati.

- تحت عنوان النماذج/ الاستمارات، توجد جميع النماذج المطلوب ملأها (على سبيل المثال: إذن خروج التلميذ بمفرده من المدرسة)، والتي يمكن تحميلها عبر مفتاح Download أو تعبئتها وإرسالها Compila online عبر الإنترنت. يمكن التحقق من النماذج التي ملأتها سابقا وأرسلتها بالنقر فوق عنصر النماذج المكتملة moduli compilati.



- Notifiche: in alto a destra, vicino alle iniziali del vostro nome, si trova un campanellino che vi informe delle nuove notifiche.

- الإشعارات: في أعلى اليمين، بالقرب من الأحرف الأولى من إسمك، يوجد شكل جرس صغير لإعلامك بالإشعارات الجديدة.

